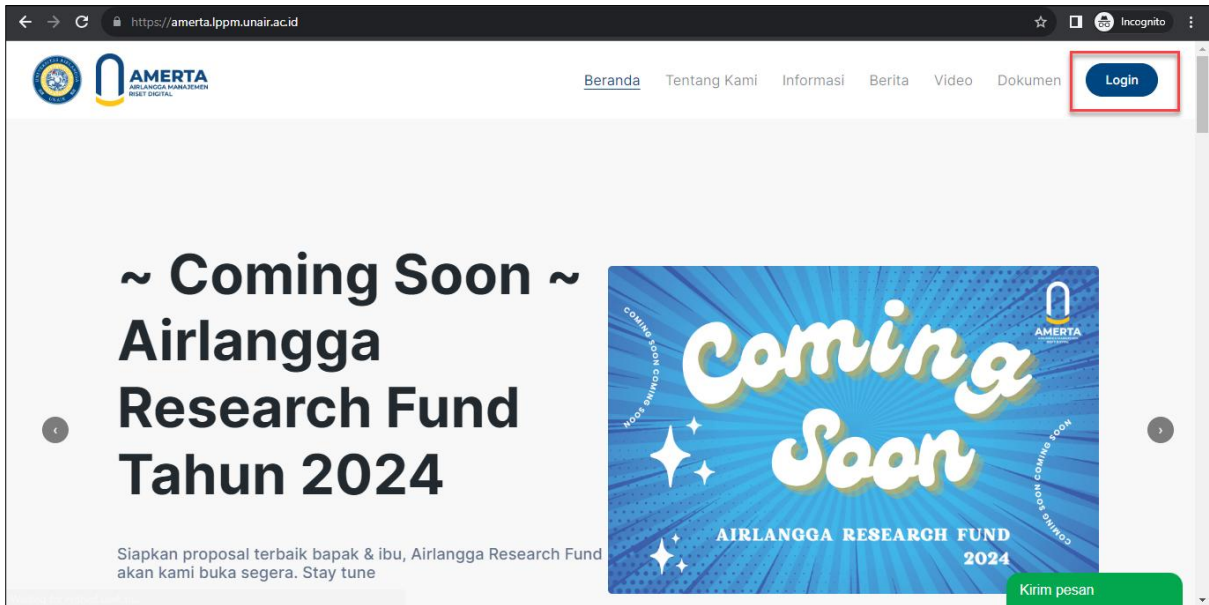



LANGKAH-LANGKAH PERBAIKAN PROPOSAL DI AMERTA

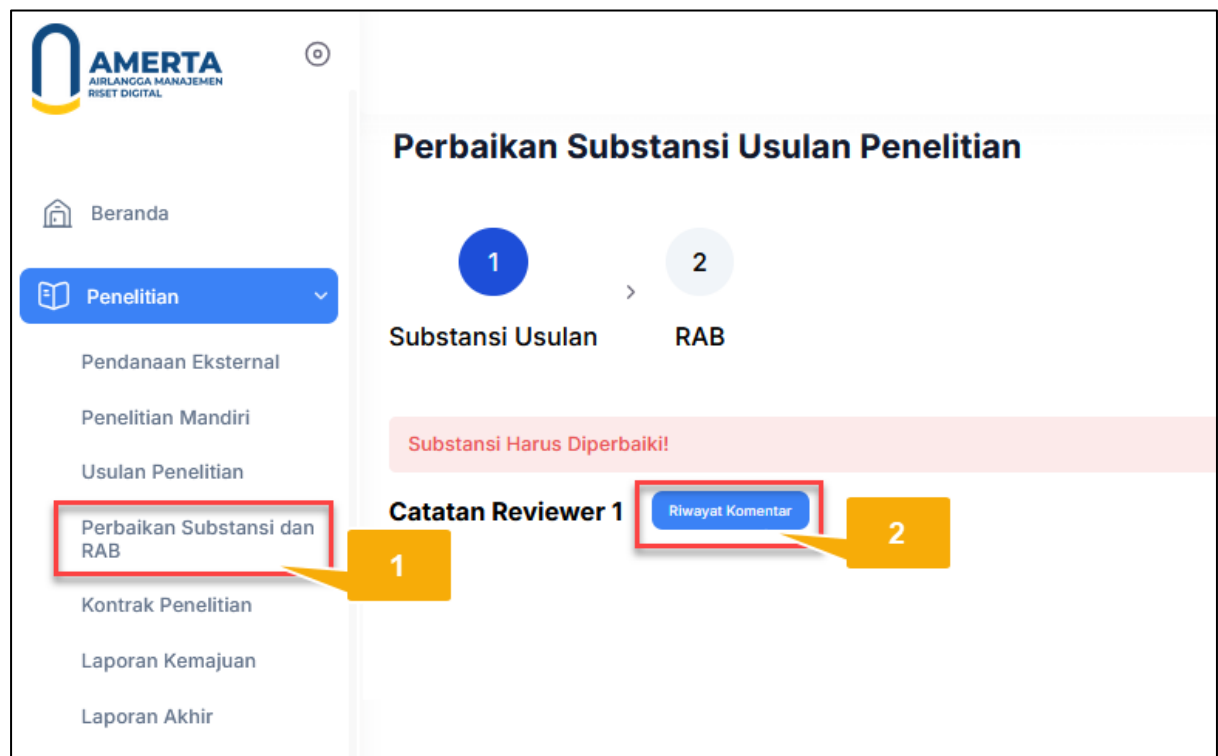
1. Buka browser dan akses laman Amerta pada URL: <https://amerta.lppm.unair.ac.id>, tekan tombol **Login** untuk menuju sistem Amerta.



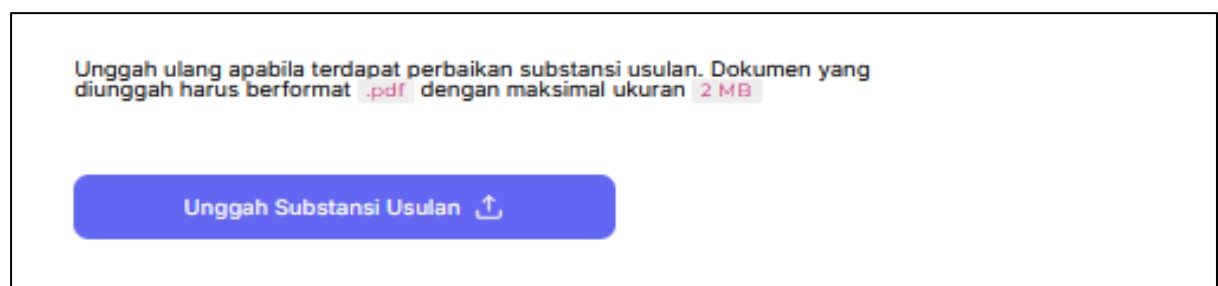
2. Untuk **Login** ke sistem Amerta menggunakan NIP dan *Password* akun *Single Sign On* (SSO) seperti ketika akses *cybercampus*.



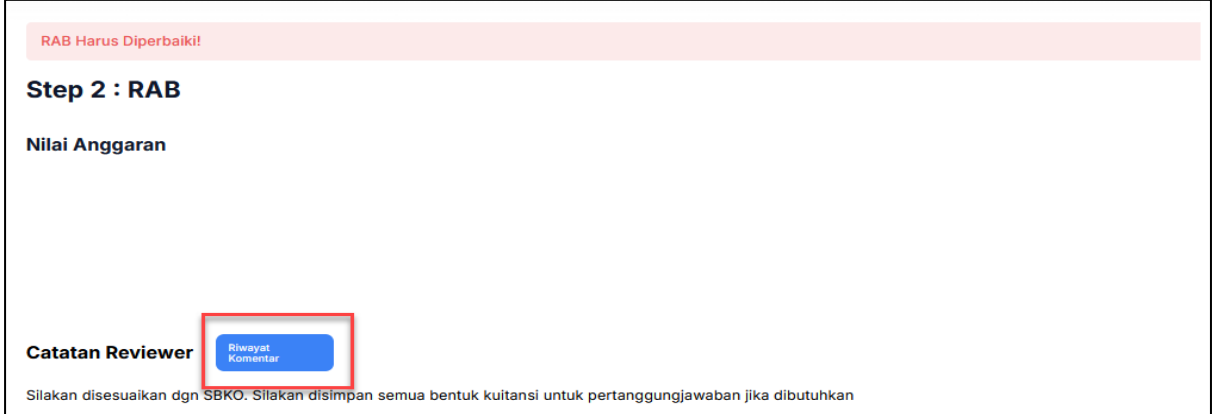
3. Setelah berhasil *login*, silakan klik menu **Penelitian** dan sub menu **Perbaikan Proposal**. Catatan Reviewer akan muncul atau bisa klik Riwayat Komentar.



4. Unggah Ulang Proposal yang telah di perbaiki (Unggah Substansi Usulan)



5. Klik selanjutnya untuk melakukan perbaikan RAB. Komentar Reviewer bisa dilihat di catatan Reviewer.



RAB Harus Diperbaiki!

Step 2 : RAB

Nilai Anggaran

Catatan Reviewer

Riwayat Komentar

Silakan disesuaikan dgn SBKO. Silakan disimpan semua bentuk kuitansi untuk pertanggungjawaban jika dibutuhkan

6. Setelah melakukan perbaikan usulan klik kirim perbaikan usulan jika **Substansi dan RAB sudah sesuai**.